

Resultatregnskap 01.01. - 31.12.

Randaberg Industries AS

	Note	2010	2009
Salgsinntekt	12	128 112 201	199 567 416
Annen driftsinntekt		<u>658 393</u>	<u>1 053 951</u>
Sum driftsinntekt		<u>128 770 593</u>	<u>200 621 367</u>
Varekostnad / underleverandører		72 544 584	113 105 857
Lønnskostnader m.m.	6, 8	38 802 713	39 938 508
Avskrivning	2	2 021 033	1 872 339
Annen driftskostnad		<u>23 921 891</u>	<u>19 782 436</u>
Sum driftskostnad		<u>137 290 221</u>	<u>174 699 140</u>
Driftsresultat		<u>-8 519 628</u>	<u>25 922 227</u>
Renteinntekt		252 111	354 858
Annen finansinntekt	9	751 112	469 002
Rentekostnad		200 428	212 991
Annen finanskostnad	9	<u>508 808</u>	<u>706 347</u>
Ordinært resultat før skattekostnad		<u>-8 225 641</u>	<u>25 826 749</u>
Skattekostnad på ordinært resultat	5	<u>-2 168 619</u>	<u>7 273 343</u>
Ordinært resultat		<u>-6 057 021</u>	<u>18 553 406</u>
Årsresultat		<u>-6 057 021</u>	<u>18 553 406</u>
Opplysninger om:			
Foreslått utbytte		0	17 100 000
Overført til annen egenkapital		<u>-6 057 021</u>	<u>1 453 406</u>
Sum overført	1	<u>-6 057 021</u>	<u>18 553 406</u>

Balanse pr. 31.12.

Randaberg Industries AS





EIENDELER	Note	2010	2009
Anleggsmidler			
Varige driftsmidler			
Driftsløsøre, inventar, verktøy, kontormaskiner o.l.	2, 11	<u>11 167 098</u>	<u>7 573 556</u>
Sum varige driftsmidler		<u>11 167 098</u>	<u>7 573 556</u>
Finansielle driftsmidler			
Andre fordringer	3	<u>13 600</u>	<u>78 341</u>
Sum finansielle anleggsmidler		<u>13 600</u>	<u>78 341</u>
Sum anleggsmidler		<u>11 180 698</u>	<u>7 651 897</u>
Omløpsmidler			
Varer	10	<u>1 840 517</u>	<u>2 430 476</u>
Fordringer			
Kundefordringer / arbeid under utførelse	4, 11	15 334 368	24 075 485
Kundefordringer på selskap i samme konsern		1 245 309	21 199
Andre fordringer		641 733	4 581 874
Fordring på selskap i samme konsern		<u>3 402 025</u>	<u>4 000 000</u>
Sum fordringer		<u>20 623 435</u>	<u>32 678 558</u>
Bankinnskudd, kontanter o.l.	7	<u>7 376 399</u>	<u>33 720 099</u>
Sum omløpsmidler		<u>29 840 351</u>	<u>68 829 133</u>
Sum eiendeler		<u>41 021 048</u>	<u>76 481 030</u>

Balanse pr. 31.12.

Randaberg Industries AS

EGENKAPITAL OG GJELD	Note	2010	2009
Egenkapital			
Innskutt egenkapital			
Aksjekapital 2 850 000 aksjer a kr 2,-	1	<u>5 700 000</u>	<u>5 700 000</u>
Sum innskutt egenkapital		<u>5 700 000</u>	<u>5 700 000</u>
Opptjent egenkapital			
Annen egenkapital		<u>11 489 019</u>	<u>17 546 041</u>
Sum opptjent egenkapital		<u>11 489 019</u>	<u>17 546 041</u>
Sum egenkapital	1	<u>17 189 019</u>	<u>23 246 041</u>
Gjeld			
Avsetning for forpliktelser			
Utsatt skatt	5	2 218 504	5 426 975
Avsetning for garantiansvar		<u>3 000 000</u>	<u>3 000 000</u>
Sum avsetning for forpliktelser		<u>5 218 504</u>	<u>8 426 975</u>
Kortsiktig gjeld			
Leverandørgjeld		5 984 203	4 514 585
Leverandørgjeld til selskap i samme konsern		280 767	0
Betalbar skatt	5	1 039 851	5 834 652
Skyldige offentlige avgifter		5 716 259	6 613 313
Utbytte		0	17 100 000
Gjeld til selskap i samme konsern		500 910	236 473
Annen kortsiktig gjeld		<u>5 091 535</u>	<u>10 508 992</u>
Sum kortsiktig gjeld		<u>18 613 525</u>	<u>44 808 015</u>
Sum gjeld		<u>23 832 029</u>	<u>53 234 989</u>
Sum gjeld og egenkapital		<u>41 021 048</u>	<u>76 481 030</u>

Randaberg, 15.04.2011
Styret i Randaberg Industries AS

			
Ole Rettedal	Ove Simonsen	Arild Tvedt	Carl Lieungh
Styreformann	Daglig leder og styremedlem	Styremedlem	Styremedlem

Regnskapsprinsipper

Årsregnskapet er satt opp i samsvar med regnskapsloven og god regnskapsskikk.

Salgsinntekter

Inntektsføring ved salg av varer skjer på leveringstidspunktet. Tjenester inntektsføres etterhvert som de leveres.

Klassifisering og vurdering av balanseposter

Omløpsmidler og kortsiktig gjeld omfatter poster som knytter seg til varekretsløpet. For andre poster enn kundefordringer omfattes poster som forfaller til betaling innen ett år etter transaksjonsdagen. Anleggsmidler er eiendeler bestemt til varig eie og bruk. Langsiktig gjeld er gjeld som forfaller senere enn ett år etter transaksjonsdagen.

Omløpsmidler vurderes til laveste av anskaffelseskost og virkelig verdi. Kortsiktig gjeld balanseføres til nominelt beløp på etableringstidspunktet.

Anleggsmidler vurderes til anskaffelseskost. Varige anleggsmidler avskrives etter en fornuftig avskrivningsplan. Anleggsmidlene nedskrives til virkelig verdi ved verdifall som ikke forventes å være forbigående. Langsiktig gjeld med unntak av andre avsetninger balanseføres til nominelt beløp på etableringstidspunktet.

Fordringer

Kundefordringer og andre fordringer er oppført i balansen til pålydende etter fradrag for avsetning til forventet tap. Avsetning til tap gjøres på grunnlag av individuelle vurderinger av de enkelte fordringene. I tillegg gjøres det for øvrige kundefordringer en uspesifisert avsetning for å dekke antatt tap.

Arbeid under utførelse

Arbeid under utførelse knyttet til kontrakter med lang tilvirkningstid vurderes etter løpende avregnings metode. Fullføringsgraden beregnes som påløpte kostnader i prosent av forventet totalkostnad. Totalkostnaden revurderes løpende. For prosjekter som forventes å gi tap, kostnadsføres hele det beregnede tapet umiddelbart

Varebeholdninger

Lager av innkjøpte varer er verdsatt til laveste av anskaffelseskost etter FIFO- prinsippet og virkelig verdi. Det foretas nedskrivning for påregnelig ukurans.

Varige driftsmidler

Varige driftsmidler balanseføres og avskrives over driftsmidlenes levetid dersom de har antatt levetid over 3 år og har en kostpris som overstiger kr 15.000. Direkte vedlikehold av driftsmidler kostnadsføres løpende under driftskostnader, mens påkostninger eller forbedringer tillegges driftsmidlets kostpris og avskrives i takt med driftsmidlet.

Pensjoner

Foretaket har kollektiv pensjonsforsikring som omfatter alle ansatte. Ordningen er innskuddsbasert.

Skatt

Skattekostnaden i resultatregnskapet omfatter både periodens betalbare skatt og endring i utsatt skatt. Utsatt skatt er beregnet med 28 % på grunnlag av de midlertidige forskjeller som eksisterer mellom regnskapsmessige og skattemessige verdier, samt ligningsmessig underskudd til fremføring ved

utgangen av regnskapsåret. Skatteøkende og skattereduserende midlertidige forskjeller som reverserer eller kan reversere i samme periode er utlignet og skattevirkningen er beregnet på nettogrunnlaget.

Valuta

Alle pengeposter i utenlandsk valuta er vurdert til kursen ved regnskapsårets slutt, og endringen i urealisert tap/gevinst er resultatført.

Kontantstrømanalyse

Kontantstrømoppstillingen er utarbeidet etter den indirekte metoden. Kontanter og kontantekvivalenter omfatter kontanter og bankinnskudd.

Note 1	Egenkapital, aksjekapital og aksjonærinformasjon		
---------------	---	--	--

Aksjekapitalen i Randaberg Industries AS består av 2 850 000 aksjer à kr 2,- alle i samme aksjeklasse.

	Aksjekapital	Annen egenkapital	Sum
Egenkapital 31.12.09	5 700 000	17 546 041	23 246 041
Årets resultat		-6 057 021	-6 057 021
Egenkapital 31.12.10	5 700 000	11 489 019	17 189 019

Aksjonærer pr 31.12.2010:

Navn	Antall aksjer	Pålydende totalt
Eirik Simonsen	57 000	114 000
TD & IL Investering og Eiendom AS	142 500	285 000
CBS Investering AS	142 500	285 000
Randaberg Group AS	2 508 000	5 016 000
eid av styremedlem og daglig leder Ove Simonsen	2 850 000	5 700 000

Randaberg Group AS er morselskap, og det utarbeides konsernregnskap der. Forretningadressen til morselskapet er Harestadvika, 4070 Randaberg.

Note 2 Varige driftsmidler

	Driftsløsøre, inventar, verktøy o.l.
Anskaffelseskost 1.1	23 081 211
Tilgang	5 768 574
Avgang	220 000
Sum anskaffelseskost	28 629 785
Akk Avskrivninger 01.01	15 507 652
Tilgang	2 021 033
Avgang	65 998
Akkumulerte avskrivninger 31.12	17 462 687
Balanseført verdi pr. 31.12	11 167 098
Avskrivningssats / lineær avskrivning	6-33%

Vesentlige leieavtaler:

Objekt	Avtaleperiode	Årlig leie
Lokaler til lager og kontor		7 352 765
Brakkerigg		304 800
Uteområde		2 946 675

Note 3 Fordringer og gjeld

	2010	2009
Fordringer med forfall senere enn ett år	13 600	78 341
Langsiktig gjeld med forfall senere enn 5 år	0	0

Note 4 Kundefordringer og arbeid under utførelse

Prosjekter under utførelse vurderes etter løpende avregningsmetoden.

	2010	2009
Bokførte kostnader pr 31.12.	78 669 480	109 801 870
Opptjent bidrag	9 712 885	17 428 378
Verdi skapt på prosjekter i arbeid	88 382 365	127 230 248
- Fakturert	-92 640 557	-119 070 952
Netto verdi prosjekter i arbeid	(4 258 192)	8 159 296
Forskudd fra kunde	-	-
Ikke faktuerte, ferdige prosjekter	(92 996)	2 384 806
Andre ordinære kundefordringer	20 961 615	14 029 207
Avsatt for tap på krav	(457 100)	(497 825)
Kundefordringer og prosjekter i arbeid	16 153 327	24 075 484
Resultatført urealisert tap på prosjekter i arbeid utgjør	-	-

Note 5 Skattekostnad

Årets skattekostnad består av:	2010
Betalbar skatt årets skattepliktige resultat	1 039 851
For mye avsatt i fjor	0
Endring utsatt skatt	(3 208 471)
Netto skattekostnad	(2 168 619)

Skattepliktig inntekt fremkommer som følger:	2010
Resultat før skatt	(8 225 641)
Permanente forskjeller	480 569
Endring i midlertidige forskjeller	11 458 824
Grunnlag betalbar skatt i balansen	3 713 752

Betalbar skatt i balansen	1 039 851
----------------------------------	------------------

Forklaring til hvorfor skattekostnad ikke utgjør 28% av resultat før skatt:

28% skatt av resultat før skatt	-2 303 179	7 231 490
Permanente forskjeller (28%)	134 560	41 854
Beregnet skattekostnad	-2 168 619	7 273 343

Alle midlertidige forskjeller kan utlignes, og dette er gjennomført i beregningen av utsatt skatt.

Spesifikasjon av grunnlag for utsatt skatt	2010	2009	Endring
Driftmidler	215 106	-138 371	353 477
Prosjekter i arbeid	13 702 222	25 447 906	-11 745 684
Varelager	-2 536 998	-2 927 481	390 483
Fordringer	-457 100	0	-457 100
Garantiansvar	-3 000 000	-3 000 000	0
Netto midlertidige forskjeller	7 923 230	19 382 054	-11 458 823
Utsatt skatt (28%)	2 218 504	5 426 975	-3 208 471

Note 6 Lønnskostnader, antall ansatte, godtgjørelser, lån til ansatte m.v.

Posten lønnskostnader er slått sammen av:	2010	2009
Lønninger	31 115 190	32 030 025
Arbeidsgiveravgift	4 481 359	4 624 874
Pensjonskostnader	542 503	512 377
Andre lønnsrelaterte ytelser	2 663 661	2 768 232
Sum	38 802 713	39 935 508

Gjennomsnittlig antall årsverk: 52 45

Ytelser til ledende personer:	Daglig leder	Styret
Lønn	710 000	485 000
Pensjonsutgifter		0
Annen godtgjørelse	18 800	0

Daglig leder og styreleder har ikke avtale om etterlønn, sluttpakkeordning og har heller ingen egen bonusavtale.

Det er ikke gitt lån/sikkerhetsstillelse til daglig leder, styreformann eller andre nærstående parter. Det er ingen enkeltlån/sikkerhetsstillelser til ansatte som utgjør mer enn 5% av selskapets egenkapital

Revisor

Kostnadsført honorar for lovpålagte revisjonstjenester for 2010 utgjør kr 105 000.

Bistand vedrørende teknisk utarbeidelse av årsregnskap utgjorde kr 11 200.

I tillegg kommer honorar for skatterådgivning med kr 50 100.

Alle beløp er eks. mva.

Note 7 Bundne midler

I posten bankinnskudd, kontanter o.l. inngår bundne midler med kroner 2 015 364.

Note 8 Pensjoner

Foretaket har kollektiv pensjonsforsikring som omfatter alle ansatte. Ordningen er innskuddsbasert. Premie i 2010 utgjør kr. 542 503. Pensjonsavtalen tilfredsstiller kravene til obligatorisk tjenestepensjon.

Note 9 Resultatførte valutagevinster og valutatap

I posten annen finansinntekt og annen finanskostnad inngår	2010	2009
Valutagevinst	751 112	469 002
Valutatap	274 711	564 678

Note 10 Varer

	2010	2009
Råvarer	1 904 344	472 370
Ferdigvarer	469 147	232 682
Prosjekter i egen regi	2 423 254	5 025 424
Avsetning for ukurans	(2 956 228)	(3 300 000)
Sum	1 840 517	2 430 476

Note 11 Pantstillelser garantier med mer

Selskapet har en kassekredittkonto. Opptrekk pr 31.12.2010 er kr 0. Limit på ordinær kassekreditt er kr 5 millioner, samt at selskapet har en ekstra sesongkreditt på kr 5 millioner.

Som sikkerhet for kassekreditten har selskapet stilt kundefordringer med inntil kr 15 millioner og driftsløsøre med inntil kr 15 millioner.

Selskapets bankforbindelse har stillet garantier overfor selskapets kunder med garantiramme på kr 4,3 millioner.

Som sikkerhet for garantirammen har selskapet stilt kundefordringer med inntil kr 10 millioner og driftsløsøre med inntil kr 5 millioner.

Note 12 Salgsinntekter

Fordeling av salgsinntekter på virksomhetsområder:

(tall i tusen)	2010	2009
Bulk	42 280	53 030
Subsea	68 086	104 624
Base/Kai-drift	18 405	42 967
Sum	128 771	200 621

Randaberg Industries AS

KONTANTSTRØMOPPSTILLING FOR 2010

	2010	2009
<i>Kontantstrøm fra operasjonelle aktiviteter</i>		
Resultat før skattekostnad	-8 225 641	25 826 749
Betalt skatt	-5 834 652	-123 683
Ordinære avskrivninger	2 021 033	1 872 339
Gevinst/ tap ved salg driftsmidler	14 000	-81 034
Endring i varelager	589 959	256 462
Endring i kundefordringer og prosjekt under utførelse	8 741 117	32 893 265
Endring i vareleverandørgjeld	1 469 618	-12 710 541
Netto inn- utbetaling til konsernet	-345 368	-2 995 755
Endring i andre tidsavgrensingsposter	-2 374 370	12 921 165
Netto kontantstrøm fra operasjonelle aktiviteter	-3 944 304	57 858 967
<i>Kontantstrøm fra investeringsaktiviteter</i>		
Innbetaling på langsiktige fordringer	64 741	38 359
Innbetalinger ved salg av varige driftsmidler	140 000	154 000
Utbetalinger ved kjøp av varige anleggsmidler	-5 768 574	-2 692 628
Netto kontantstrøm fra investeringsaktiviteter	-5 563 833	-2 500 269
<i>Kontantstrøm fra finansieringsaktiviteter</i>		
Netto endring kassekreditt	-	-3 240 246
Netto endring kortsiktig lån fra konserselskap	264 437	-20 372 089
Utbetaling av utbytte	-17 100 000	-70 000
Netto kontantstrøm fra finansieringsaktiviteter	-16 835 563	-23 682 335
NETTO KONTANTSTRØM FOR PERIODEN	-26 343 700	31 676 363
Kontanter, bankinnskudd ved periodens begynnelse	33 720 099	2 043 736
Kontanter, bankinnskudd ved periodens slutt	7 376 399	33 720 099

ÅRSBERETNING 2010

RANDABERG INDUSTRIES AS

Virksomhetens art.

Randaberg Industries AS har sitt virksomhetsområde innen tilvirkning av subsea utstyr, tankbeholdere og stålstrukturer, såvel onshore som offshore, med leveranser både nasjonalt og internasjonalt. I tillegg tilbyr bedriften base- og mobiliseringstjenester. Bedriften er lokalisert i tidsmessige fasiliteter i Harestadvika, Randaberg kommune.

Fortsatt drift.

I samsvar med regnskapsloven § 3-3a bekreftes det at forutsetningene om fortsatt drift er tilstede. Til grunn for vurderingene ligger ordreservene for 2011 og bedriftens langsiktige strategiske prognoser for årene fremover. Bedriften er i en sunn økonomisk og finansiell stilling.

Arbeidsmiljø og personale.

Sykefraværet i bedriften var på totalt 4627 timer i 2010 (1780 timer i 2009), som utgjorde 5,2 % (2,3 % i 2009) av total arbeidstid. En betydelig del av sykefraværet er forårsaket av langtids-fravær for tre personer. Korttidsfravær utgjør totalt 1,6 %. Bedriften jobber kontinuerlig med tiltak for arbeidsmiljø, trivsel og sikkerhet, og har i 2010 oppnådd en reduksjon av sykefraværet i tillegg til økning av antall ansatte. Det har ikke forekommet eller blitt rapportert om alvorlige arbeidsuhell eller ulykker i løpet av året, som har resultert i store materielle skader eller personskader. Arbeidsmiljøet anses som godt og gjennom året 2010 er det gjennomført flere tiltak for å kartlegge arbeidsmiljøet. Resultatet etter utførte undersøkelser var tilfredsstillende.

Bedriften er tilknyttet bedriftshelsetjeneste, som også er delaktig i interne HMS/K møter og sikkerhetsrunder.

Likestilling.

Bedriften har innarbeidet policy som tar sikte på at det ikke forekommer forskjellsbehandling grunnet kjønn. Av bedriftens 56 ansatte er 7 kvinner.

Forskning & utvikling.

Selskapet har ingen forskning eller utviklingsprogrammer ved utgangen av 2010, men driver ordinær videreutvikling av sine kjerneprodukter.

Miljørapportering.

Utslipp fra produksjonsfasilitetene, inkludert materiell som kan innebære miljøskader er innenfor de krav myndighetene stiller. Bedriftens virksomhet er ikke regulert av konsesjoner eller pålegg. En betydelig del av miljøarbeidet konsentrerer seg om

utstyr og systemer for måling av støv og støy knyttet til produksjonen. Bedriften er miljøsertifisert ihht ISO14001.

Finansiell risiko

Markedsrisiko

Selskapet er noe eksponert for endringer i valutakurser, spesielt Euro, da en del av selskapets varekjøp er i Euro. Salgsinntektene er i all hovedsak i norske kroner. Selskapet bruker ikke terminkontrakter.

Selskapet er ikke særlig utsatt for endringer i rentenivå.

Kredittrisiko

Selskapet har mange større kunder og noen av disse er dominerende. En forsøker å redusere kredittrisikoen gjennom at kundene betaler forskudd på deler av kontraktbeløpet og via bankgarntier. Historisk har det vært lite tap på fordringer og selskapets kredittrisiko vurderes som relativt moderat.

Likviditetsrisiko

Utviklingen i kapitalbinding i prosjekter og kunder overvåkes kontinuerlig. En forsøker å begrense likviditetsrisikoen gjennom at kunder blant annet betaler forskudd på kontraktsbeløpet. Selskapet overholder sine betalingsforpliktelser ovenfor leverandører og bank. Det er ingen indikasjoner på endringer i betalingsbetingelser eller lånebetingelser som vil påvirke selskapets likviditet. Totalt sett vurderes likviditetssituasjonen som tilfredsstillende.

Redegjørelse for årsregnskapet.

Omsetningen endret fra kr. 200,6 mill i 2009 til kr. 128,7 mill i 2010. Årsresultatet ble kr. – 6 mill i 2010, mot kr. 18,5 mill i 2009. Det var i 2010 veldig høy aktivitet de første to kvartal, og betydelig roligere i de to siste kvartalene. Det ble for øvrig iverksatt permitteringer i siste halvår av 2010. Ordreservene ved utgangen av 2010 er redusert i forhold til til utgangen av 2009, men det er tilstrekkelig reserve til aktivitet i første del av 2011 og permitteringen er avsluttet. Ved starten av 2011 har ordretilgangen vært økende.

Bedriften sin likviditetsbeholdning pr 31.12.10 er meget tilfredsstillende og ingen kassekreditt benyttes. Maskin og utstyrsparken utvikles stadig for å være på et høyt nivå og for å gi effektiv og konkurransedyktig produksjon. De samlede investeringene var kr. 5,8 mill i 2010. Det vises for øvrig til kontantstrøm oppstillingen.

Totalkapitalen var ved utgangen av året kr. 41 mill, sammenlignet med kr. 76 mill året før. Egenkapitalandelen pr. 31.12.2010 var 41,9 %, sammenlignet med 30,4 % pr. 31.12.2009.

Styret mener at årsregnskapet gir et rettviseende bilde av bedriftens eiendeler og gjeld, finansielle stilling og resultat.

Fremtidige utsikter

Bedriften hadde en meget god start på året, og stilte med god ryggrad til å møte markedssituasjonen. Sett i lyset av laber markedsaktivitet i siste halvår, et merkbart prispress, iverksettelse av permitteringer, har bedriften kunnet imøtekommet en stadig høyere grad av konkurranse i markedet. Utsiktene for 2011 er positive med økende tilgang av nye prosjekter for første halvdel av året.

Bedriftens markedssegment kan deles i tre områder, hvor hoveddelen retter seg mot sub-sea markedet – hovedsakelig fabrikasjon av stålkonstruksjoner og spools / rørlinjer. De to andre segmentene er levering av trykkbeholdere internasjonalt, og basedrift / mobiliseringstjenester via bedriftens kaianlegg, som utgjør ca 30 % hver.

Bedriftens strategiplan skal sikre grunnlag for fortsatt vekst og resultatutvikling. Hovedelementene i bedriftens målsetning er rettet mot økning for spesifikke markedsområder, nye markedsområder, målsetting for oppnåelse av omsetning og resultatgrad.


ÅRSRESULTAT OG DISPONERINGER

Styret foreslår følgende dekning av underskuddet i Randaberg Industries AS:

<u>Overført fra annen egenkapital</u>	kr.	- 6.057.021,-
<u>Totalt disponert</u>	kr.	- 6.057.021,-

Selskapets frie egenkapital er kr 11 489 019,-.

Randaberg 15. April 2011.




Ole Rettedal
Styrets formann



Ove Simonsen
Styremedlem/daglig leder



Arid Tvedt
Styremedlem



Carl Lieungh
Styremedlem

Til generalforsamlingen i Randaberg Industries AS

Revisors beretning

Uttalelse om årsregnskapet

Vi har revidert årsregnskapet for Randaberg Industries AS, som består av balanse per 31. desember 2010, resultatregnskap som viser et underskudd på kr 6 057 021, kontantstrømoppstilling for regnskapsåret avsluttet per denne datoen, og en beskrivelse av vesentlige anvendte regnskapsprinsipper og andre noteopplysninger.

Styret og daglig leders ansvar for årsregnskapet

Styret og daglig leder er ansvarlig for å utarbeide årsregnskapet og for at det gir et rettviseende bilde i samsvar med regnskapslovens regler og god regnskapsskikk i Norge, og for slik intern kontroll som styret og daglig leder finner nødvendig for å muliggjøre utarbeidelsen av et årsregnskap som ikke inneholder vesentlig feilinformasjon, verken som følge av misligheter eller feil.

Revisors oppgaver og plikter


Vår oppgave er å gi uttrykk for en mening om dette årsregnskapet på bakgrunn av vår revisjon. Vi har gjennomført revisjonen i samsvar med lov, forskrift og god revisjonsskikk i Norge, herunder International Standards on Auditing. Revisjonsstandardene krever at vi etterlever etiske krav og planlegger og gjennomfører revisjonen for å oppnå betryggende sikkerhet for at årsregnskapet ikke inneholder vesentlig feilinformasjon.

En revisjon innebærer utførelse av handlinger for å innhente revisjonsbevis for beløpene og opplysningene i årsregnskapet. De valgte handlingene avhenger av revisors skjønn, herunder vurderingen av risikoene for at årsregnskapet inneholder vesentlig feilinformasjon, enten det skyldes misligheter eller feil. Ved en slik risikovurdering tar revisor hensyn til den interne kontrollen som er relevant for selskapets utarbeidelse av et årsregnskap som gir et rettviseende bilde. Formålet er å utforme revisjonshandlinger som er hensiktsmessige etter omstendighetene, men ikke for å gi uttrykk for en mening om effektiviteten av selskapets interne kontroll. En revisjon omfatter også en vurdering av om de anvendte regnskapsprinsippene er hensiktsmessige og om regnskapsestimaterne utarbeidet av ledelsen er rimelige, samt en vurdering av den samlede presentasjonen av årsregnskapet.

Etter vår oppfatning er innhentet revisjonsbevis tilstrekkelig og hensiktsmessig som grunnlag for vår konklusjon.

Konklusjon

Etter vår mening er årsregnskapet avgitt i samsvar med lov og forskrifter og gir et rettviseende bilde av den finansielle stillingen til Randaberg Industries AS per 31. desember 2010, og av resultater og kontantstrømmer for regnskapsåret som ble avsluttet per denne datoen i samsvar med regnskapslovens regler og god regnskapsskikk i Norge.



Uttalelse om øvrige forhold

Konklusjon om årsberetningen

Basert på vår revisjon av årsregnskapet som beskrevet ovenfor, mener vi at opplysningene i årsberetningen om årsregnskapet, forutsetningen om fortsatt drift og forslaget til dekning av tap er konsistente med årsregnskapet og er i samsvar med lov og forskrifter.

Konklusjon om registrering og dokumentasjon

Basert på vår revisjon av årsregnskapet som beskrevet ovenfor, og kontrollhandlinger vi har funnet nødvendig i henhold til internasjonal standard for attestasjonsoppdrag ISAE 3000 "Attestasjonsoppdrag som ikke er revisjon eller begrenset revisjon av historisk finansiell informasjon", mener vi at ledelsen har oppfylt sin plikt til å sørge for ordentlig og oversiktlig registrering og dokumentasjon av selskapets regnskapsopplysninger i samsvar med lov og god bokførings-skikk i Norge.

Stavanger, 15. april 2011
PricewaterhouseCoopers AS

A handwritten signature in black ink that reads 'Alf Aage Sandbakk'.

Alf Aage Sandbakk
Statsautorisert revisor