

Resultatregnskap 01.01. - 31.12.

Randaberg Coating AS

	Note	2010	2009
Salgsinntekt		12 954 549	17 866 633
Driftsinntekter		12 954 549	17 866 633
Varekostnader		3 422 285	5 489 200
Lønnskostnader m.m.	6	5 702 078	6 331 403
Avskrivning	3	1 129 616	932 334
Annen driftskostnad		4 890 573	4 166 085
Sum driftskostnad		15 144 552	16 919 022
Driftsresultat		-2 190 004	947 611
Renteinntekter		40 315	70 770
Annen finansinntekt		1 652	0
Rentekostnader		67 836	10 818
Annen rentekostnad		0	6 748
Finanskostnader		801	10 083
Ordinært resultat før skattekostnad		-2 216 674	990 731
Skattekostnad på ordinært resultat	5	-621 996	282 489
Ordinært resultat		-1 594 678	708 242
Årsresultat		-1 594 678	708 242
Disponering av årsresultat:			
Avsatt til utbytte		0	500 000
Overført fra/til annen egenkapital		-1 594 678	208 242
Sum disponering	1	-1 594 678	708 242

Balanse pr. 31.12.

Randaberg Coating AS


EIENDELER	Note	2010	2009
Anleggsmidler			
Utsatt skattefordel	5	<u>894 874</u>	<u>272 878</u>
Sum immaterielle eiendeler		<u>894 874</u>	<u>272 878</u>
Varige driftsmidler			
Maskiner, biler o.l.	3,9	3 126 333	3 452 792
Inventar	3,9	<u>23 311</u>	<u>36 107</u>
Sum anleggsmidler		<u>3 149 644</u>	<u>3 488 899</u>
Sum anleggsmidler		<u>4 044 518</u>	<u>3 761 777</u>
Omløpsmidler			
Varer		<u>128 047</u>	<u>773 709</u>
Fordringer			
Kundefordringer	8,9	2 811 009	2 618 924
Konsernfordringer		423 212	199 017
Andre fordringer	6	<u>44 610</u>	<u>84 021</u>
Sum fordringer		<u>3 278 831</u>	<u>2 901 962</u>
Bankinnskudd, kontanter o.l.	4	<u>827 732</u>	<u>3 039 189</u>
Sum omløpsmidler		<u>4 234 610</u>	<u>6 714 859</u>
Sum eiendeler		<u>8 279 128</u>	<u>10 476 636</u>


Balanse pr. 31.12.


Randaberg Coating AS


EGENKAPITAL OG GJELD	Note	2010	2009
Egenkapital			
Innskutt egenkapital			
Aksjekapital	2	<u>400 000</u>	<u>400 000</u>
Sum innskutt egenkapital		<u>400 000</u>	<u>400 000</u>
Opptjent egenkapital			
Annen egenkapital	1	<u>3 564 845</u>	<u>5 159 522</u>
Sum opptjent egenkapital		<u>3 564 845</u>	<u>5 159 522</u>
Sum egenkapital		<u>3 964 845</u>	<u>5 559 522</u>
Gjeld			
Avsetning for forpliktelser			
Garantiansvar		<u>1 000 000</u>	<u>1 000 000</u>
Sum avsetning for forpliktelser		<u>1 000 000</u>	<u>1 000 000</u>
Annen langsiktig gjeld			
Gjeld til kredittinstitusjoner	7,9	<u>1 450 000</u>	<u>0</u>
Sum annen langsiktig gjeld		<u>1 450 000</u>	<u>0</u>
Kortsiktig gjeld			
Leverandørgjeld		229 144	1 810 917
Konserngjeld		162 564	0
Betalbar skatt	5	0	250 719
Skyldige offentlige avgifter		890 196	661 075
Utbytte		0	500 000
Annen kortsiktig gjeld		<u>582 380</u>	<u>694 403</u>
Sum kortsiktig gjeld		<u>1 864 283</u>	<u>3 917 114</u>
Sum gjeld		<u>4 314 283</u>	<u>4 917 114</u>
Sum gjeld og egenkapital		<u>8 279 128</u>	<u>10 476 636</u>


Randaberg, 15.04.2011


Ove Simonsen
Styreleder


Ole Jarl Rettedal
Styremedlem


Carl Lieungh
Styremedlem


Arild Magne Tveit
Styremedlem


Kurt Ekrem
Daglig leder

Regnskapsprinsipper

Årsregnskapet er satt opp i samsvar med regnskapsloven og god regnskapsskikk for små foretak.

Salgsinntekter

Inntektsføring ved salg av varer skjer på leveringstidspunktet. Tjenester inntektsføres etter hvert som de leveres.

Klassifisering og vurdering av balanseposter

Omløpsmidler og kortsiktig gjeld omfatter poster som knytter seg til varekretsløpet. For andre poster enn kundefordringer omfattes poster som forfaller til betaling innen ett år etter transaksjonsdagen.

Anleggsmidler er eiendeler bestemt til varig eie og bruk. Langsiktig gjeld er gjeld som forfaller senere enn ett år etter transaksjonsdagen.

Omløpsmidler vurderes til laveste av anskaffelseskost og virkelig verdi. Kortsiktig gjeld balanseføres til nominelt beløp på etableringstidspunktet.

Anleggsmidler vurderes til anskaffelseskost. Varige anleggsmidler avskrives etter en fornuftig avskrivningsplan. Anleggsmidlene nedskrives til virkelig verdi ved verdifall som ikke forventes å være forbigående. Langsiktig gjeld med unntak av andre avsetninger balanseføres til nominelt beløp på etableringstidspunktet.

Fordringer

Kundefordringer og andre fordringer er oppført i balansen til pålydende etter fradrag for avsetning til forventet tap. Avsetning til tap gjøres på grunnlag av individuelle vurderinger av de enkelte fordringene.

I tillegg gjøres det for øvrige kundefordringer en uspesifisert avsetning for å dekke antatt tap.

Arbeid under utførelse

Arbeid under utførelse knyttet til fastpriskontrakter med lang tilvirkningstid vurderes etter løpende avregningsmetode.

Fullførelsesgraden beregnes som påløpte kostnader i prosent av forventet totalkostnad. Totalkostnaden revurderes løpende. For prosjekter som forventes å gi tap, kostnadsføres hele det beregnede tapet umiddelbart.

Varebeholdninger

Lager av innkjøpte varer er verdsatt til laveste av anskaffelseskost etter FIFO- prinsippet og virkelig verdi. Det foretas nedskrivning for påregnelig ukurans.

Varige driftsmidler

Varige driftsmidler balanseføres og avskrives over driftsmidlenes levetid dersom de har antatt levetid over 3 år og har en kostpris som overstiger kr 15.000. Direkte vedlikehold av driftsmidler kostnadsføres løpende under driftskostnader, mens påkostninger eller forbedringer tillegges driftsmidlets kostpris og avskrives i takt med driftsmidlet.

Pensjoner

Foretaket har kollektiv pensjonsforsikring som omfatter alle ansatte. Ordningen er innskuddsbasert.

Valuta

Alle pengeposter i utenlandsk valuta er vurdert til kursen ved regnskapsårets slutt, og endringen i urealisert tap/gevinst er resultatført.

Skatt

Skattekostnaden i resultatregnskapet omfatter både periodens betalbare skatt og endring i utsatt skatt. Utsatt skatt er beregnet med 28 % på grunnlag av de midlertidige forskjeller som eksisterer mellom regnskapsmessige og skattemessige verdier, samt ligningsmessig underskudd til fremføring ved utgangen av regnskapsåret. Skatteøkende og skattereduserende midlertidige forskjeller som reverserer eller kan reversere i samme periode er utlignet og skattevirkningen er beregnet på nettogrunnlaget.

Note 1

Egenkapital

	Aksje-kapital	Annen egenkapital	Sum
Egenkapital pr. 01.01.10	400 000	5 159 522	5 559 522
Årets resultat		-1 594 678	-1 594 678
Egenkapital pr. 31.12.10	400 000	3 564 845	3 964 845

Note 2

Aksjekapital og aksjonærinformasjon

Selskapets aksjekapital består av 400 aksjer a kr 1.000, alle i samme aksjeklasse.

Selskapets aksjonærer pr. 31.12. var:

Navn	Antall aksjer	Eierandel	Stemmeandel
Randaberg Group AS v/styrets leder/daglig leder Ove Simonsen	340	85,0 %	85,0 %
Kurt Hansen	60	15,0 %	15,0 %
Sum	400	100 %	100 %

Konsernregnskap blir utarbeidet av Randaberg Group AS, forretningsadresse Harestadvika, 4070 Randaberg.

Note 3

Varige driftsmidler

	Maskiner og utstyr	Inventar og kontormaskiner	Totalt
Anskaffelseskost 1.1	7 276 140	276 898	7 553 038
Tilgang	1 072 495	0	1 072 495
Avgang	-924 000	-139 535	-1 063 535
Anskaffelseskost 31.12	7 424 635	137 363	7 561 998
Akkumulerte avskrivninger 1.1	3 823 348	240 791	4 064 139
Årets ordinære avskrivninger	1 116 821	12 795	1 129 616
Avgang	-641 867	-139 534	-781 401
Akkumulerte avskrivninger 31.12	4 298 302	114 052	4 412 354
Balansført verdi pr. 31.12	3 126 333	23 311	3 149 644

Økonomisk levetid

12,5 % - 33,33 % 20 % - 33,33 %

Note 4

Bundne midler

	2010	2009
Herav bundne bankinnskudd	311 114	533 314

Note 5

Skattekostnad

Årets skattekostnad består av:	2010	2009
Betalbar skatt årets resultat	0	250 719
Endring utsatt skattefordel	-621 996	31 770
Netto skattekostnad	-621 996	282 489

Betalbar skatt i balansen fremkommer slik:

Regnskapsmessig resultat før skatt	-2 216 674	990 731
Permanente forskjeller	-4 734	18 159
Endring midlertidig forskjell	308 700	308 700
Årets skattemessige resultat	-1 912 708	1 317 589
Sum beregningsgrunnlag betalbar skatt	-1 912 708	1 317 589

Betalbar skatt i balansen 28%	0	368 925
--------------------------------------	----------	----------------

Alle midlertidige forskjeller kan utlignes, og dette er gjennomført i beregningen av utsatt skatt.

Spesifikasjon av grunnlag for utsatt skatt	2010	2009	Endring
Driftsmidler	-283 273	25 427	308 700
Garantiansvar	-1 000 000	-1 000 000	0
Sum midlertidige forskjeller	-1 283 273	-974 573	308 700
Fremførbart underskudd	-1 912 708	0	1 912 708
Grunnlag utsatt skattefordel	-3 195 981	-974 573	2 221 408
Utsatt skattefordel 28 %	-894 874	-272 878	-621 996
Balanseført utsatt skattefordel	894 874	272 878	621 996

Utsatt skattefordel er balanseført pga forventning om fremtidig inntjening.

Note 6 Lønnskostnader, ant. ansatte, lån til ansatte m.v.

Posten lønnskostnader er slått sammen av:	2010	2009
Lønninger	4 689 605	5 189 630
Arbeidsgiveravgift	691 328	741 752
Pensjonskostnader	85 366	70 117
Andre lønnsrelaterte ytelser	235 781	329 903
Sum	5 702 078	6 331 402

Gjennomsnittlig antall årsverk: 9,5 11

Selskapet har plikt til å ha obligatorisk tjenestepensjon. Selskapet har innskuddspensjon pr 31.12.10. Det er ingen enkelt lån/sikkerhetsstillelser som utgjør mer enn 5 % av selskapets egenkapital. Daglig leder har ingen egen bonusavtale utover resultatavhengig bonus som gjelder for samtlige ansatte.

Ytelser til ledende personer:	Daglig leder	Styret
Lønn	466 731	0
Pensjonskostnader	8 986	0
Annen godtgjørelse	26 808	0

Revisor

Kostnadsført honorar eks. mva. til revisor:	2010	2009
-lovpålagt revisjon og regnskapsteknisk bistand	23 500	23 500
-annen bistand	7 000	14 500
Sum	30 500	38 000

Note 7 Fordringer og gjeld

Langsiktig gjeld med forfall senere enn 5 år	2010	2009
Gjeld til kredittinstitusjoner	700 000	0
Sum	700 000	0

Fordringer med forfall senere enn ett år	2010	2009
Andre kortsiktige fordringer	0	0
Sum	0	0

Note 8 Kundefordringer og arbeid under utførelse

	2010	2009
Kostnader igangværende fastprisprosjekter	0	0
Inntektsført dekningsbidrag igangværende prosjekt	0	0
Opptjent inntekt	0	0
- Fakturert	0	0
Ikke fakturerte langsiktige tilvirkningskontrakter	0	0
Ikke faktuerte, ferdige prosjekter / regningsarbeider	583 180	294 547
Ordinære kundefordringer	2 227 829	2 324 377
Regnskapsmessig avsetning tap på fordringer	0	0
Kundefordringer og prosjekter i arbeid	2 811 009	2 618 924

Note 9 Pantstillelser og garantier m.v.

Gjeld som er sikret ved pant o.l.	2010	2009
Gjeld til kredittinstitusjoner	1 450 000	0
Sum	1 450 000	0

Balansført verdi av elendeler pantsatt for egen gjeld	2010	2009
Kundefordringer	2 811 009	2 618 924
Værite driftsmidler	3 149 644	0
Sum	5 960 653	2 618 924

ÅRSBERETNING 2010

RANDBERG COATING AS

Virksomhetens art.

Randberg Coating as har sitt virksomhetsområde innen overflatebehandling, som sandblåsing, metallisering, sprøytemaling, syrevasking, etc. av utstyr til bruk både onshore og offshore. Bedriften er lokalisert i tidsmessige fasiliteter i Harestadvika, Randberg kommune.

Fortsatt drift.

I samsvar med regnskapsloven § 3-3a bekreftes det at forutsetningene om fortsatt drift er tilstede. Til grunn for vurderingene ligger ordreservene for 2011 og bedriftens langsiktige strategiske prognoser for årene fremover. Bedriften er i en sunn økonomisk og finansiell stilling.

Arbeidsmiljø og personale.

Sykefraværet i bedriften var på totalt 748 timer i 2010 (957 timer i 2009), som utgjorde 3,2 % (4,6 % i 2009) av total arbeidstid, og korttidsfravær utgjør 312 timer, 1,3 %.

Det har ikke forekommet eller blitt rapportert alvorlige arbeidsuhell eller ulykker i løpet av året, som har resultert i store materielle skader eller personskader. Arbeidsmiljøet anses som godt, og gjennom året 2010 er det gjennomført flere tiltak for å kartlegge arbeidsmiljøet. Resultatet etter utførte undersøkelser var tilfredsstillende.

Bedriften er tilknyttet bedriftshelsetjeneste, som også er delaktig i interne HMS/K møter og sikkerhetsrunder.

Likestilling.

Bedriften har innarbeidet policy som tar sikte på at det ikke forekommer forskjellsbehandling grunnet kjønn. Av bedriftens 9 ansatte er 1 kvinne.

Miljørapportering.

Utslipp fra produksjonsfasilitetene, inkludert materiell som kan innebære miljøskader er innenfor de krav myndighetene stiller. Bedriftens virksomhet er ikke regulert av konsesjoner eller pålegg. En betydelig del av miljøarbeidet

konsentrerer seg om utstyr og systemer for måling av støv, avgass og støy knyttet til produksjonen.

Forskning & utvikling.

Selskapet har ingen forskning eller utviklingsprogrammer ved utgangen av 2010, men driver ordinær videreutvikling av sine kjerneprodukter.

Redegjørelse for årsregnskapet og fremtidig utvikling.

Omsetningen ble kr. 12,9 mill i 2010, mot kr. 17,8 mill i 2009. Årsresultatet ble – 1,6 mill i 2010 mot 0.7 mill i 2009. Årsaken til resultatnedgangen skyldes, i tillegg til redusert omsetning, at det i 2010 er foretatt større vedlikeholdsarbeider som selskapet har valgt å utgiftsføre.

Bedriften sin likviditetsbeholdning var ca kr. 0,8 mill per 31.12.10. Bedriften har ikke trekk på kassekreditt og bedriftens likviditetssituasjon er tilfredsstillende. De samlede investeringene i var kr. 1,1 mill i 2010.

Styret mener at årsregnskapet gir et rettviseende bilde av bedriftens eiendeler og gjeld, finansielle stilling og resultat.

Tilgang for nye prosjekter innen onshore og offshore er også et økende marked, og det er dermed besluttet å øke kapasiteten ved bedriften.

Bedriften har etablert en strategi frem mot år 2015 som skal sikre grunnlag for fortsatt vekst og resultatutvikling. Hovedelementene i bedriftens målsetning er rettet mot økning for spesifikke markedsområder, nye markedsområder, målsetting for oppnåelse av omsetning og resultatgrad.


Årsresultat og disponeringer

Styret foreslår følgende dekning av årets underskudd på kr 1.594.678 i Rancoat AS:

Overført fra annen egenkapital kr. 1.594.678,-

Selskapets frie egenkapital er kr 2.669.971.

Randaberg 15 April 2011.




Ove Simonsen
Styrets formann




Ole Røttedal
Styremedlem



Arild Tvedt
Styremedlem



Carl Lieungh
Styremedlem



Kurt Ekrem
Daglig leder

Til generalforsamlingen i Randaberg Coating AS

Revisors beretning

Uttalelse om årsregnskapet

Vi har revidert årsregnskapet for Randaberg Coating AS, som består av balanse per 31. desember 2010, resultatregnskap som viser et underskudd på kr 1 594 678 for regnskapsåret avsluttet per denne datoen, og en beskrivelse av vesentlige anvendte regnskapsprinsipper og andre noteopplysninger.

Styret og daglig leders ansvar for årsregnskapet

Styret og daglig leder er ansvarlig for å utarbeide årsregnskapet og for at det gir et rettviseende bilde i samsvar med regnskapslovens regler og god regnskapsskikk i Norge, og for slik intern kontroll som styret og daglig leder finner nødvendig for å muliggjøre utarbeidelsen av et årsregnskap som ikke inneholder vesentlig feilinformasjon, verken som følge av misligheter eller feil.

Revisors oppgaver og plikter

Vår oppgave er å gi uttrykk for en mening om dette årsregnskapet på bakgrunn av vår revisjon. Vi har gjennomført revisjonen i samsvar med lov, forskrift og god revisjonsskikk i Norge, herunder International Standards on Auditing. Revisjonsstandardene krever at vi etterlever etiske krav og planlegger og gjennomfører revisjonen for å oppnå betryggende sikkerhet for at årsregnskapet ikke inneholder vesentlig feilinformasjon.

En revisjon innebærer utførelse av handlinger for å innhente revisjonsbevis for beløpene og opplysningene i årsregnskapet. De valgte handlingene avhenger av revisors skjønn, herunder vurderingen av risikoene for at årsregnskapet inneholder vesentlig feilinformasjon, enten det skyldes misligheter eller feil. Ved en slik risikovurdering tar revisor hensyn til den interne kontrollen som er relevant for selskapets utarbeidelse av et årsregnskap som gir et rettviseende bilde. Formålet er å utforme revisjonshandlinger som er hensiktsmessige etter omstendighetene, men ikke for å gi uttrykk for en mening om effektiviteten av selskapets interne kontroll. En revisjon omfatter også en vurdering av om de anvendte regnskapsprinsippene er hensiktsmessige og om regnskapsestimaterne utarbeidet av ledelsen er rimelige, samt en vurdering av den samlede presentasjonen av årsregnskapet.

Etter vår oppfatning er innhentet revisjonsbevis tilstrekkelig og hensiktsmessig som grunnlag for vår konklusjon.

Konklusjon

Etter vår mening er årsregnskapet avgitt i samsvar med lov og forskrifter og gir et rettviseende bilde av den finansielle stillingen til Randaberg Coating AS per 31. desember 2010, og av resultater for regnskapsåret som ble avsluttet per denne datoen i samsvar med regnskapslovens regler og god regnskapsskikk i Norge.



Uttalelse om øvrige forhold

Konklusjon om årsberetningen

Basert på vår revisjon av årsregnskapet som beskrevet ovenfor, mener vi at opplysningene i årsberetningen om årsregnskapet, forutsetningen om fortsatt drift og forslaget til dekning av tap er konsistente med årsregnskapet og er i samsvar med lov og forskrifter.

Konklusjon om registrering og dokumentasjon

Basert på vår revisjon av årsregnskapet som beskrevet ovenfor, og kontrollhandlinger vi har funnet nødvendig i henhold til internasjonal standard for attestasjonsoppdrag ISAE 3000 "Attestasjonsoppdrag som ikke er revisjon eller begrenset revisjon av historisk finansiell informasjon", mener vi at ledelsen har oppfylt sin plikt til å sørge for ordentlig og oversiktlig registrering og dokumentasjon av selskapets regnskapsopplysninger i samsvar med lov og god bokføringskikk i Norge.

Stavanger, 15. april 2011
PricewaterhouseCoopers AS

A handwritten signature in black ink that reads 'Alf Aage Sandbakk'.

Alf Aage Sandbakk
Statsautorisert revisor